



Juridisch maatschappelijk kenniscentrum voor de gerechtsdeurwaarders
Centre d'expertise juridique social pour les huissiers de justice

HANDLEIDING VOOR HET PLATFORM PE-ONLINE VOOR GERECHTSDEURWAARDERS, KANDIDATEN- GERECHTSDEURWAARDERS & STAGIAIRS

Juridisch maatschappelijk kenniscentrum voor gerechtsdeurwaarders
April 2015

Inhoudsopgave

1.	Stap 1: Inloggen.....	3
1.	Stap 2: Puntenkaart.....	3
2.	Stap 3: Mijn dossier.....	4
3.	Stap 4: Toevoegen activiteiten.....	4
4.	Stap 5: Overzicht activiteiten	7
5.	Stap 6: Overzicht goedgekeurde opleidingen	8

1. [Stap 1: Inloggen](#)

Meld u aan op de 'CIA-Applications' website met uw eID-kaart en PIN-code. Kies vanuit het hoofdscherm voor 'Xaurum / PE-online':

Opvragen Rijksregister	Rijksregister
Centraal bestand beslagberichten	C.B.B.
Dienst voor Inschrijvingen van de voertuigen	D.I.V.
Graydon	Graydon
Consultatie dossiers	Dossiers
Register plaatsvervangingen	Plaatsvervangingen
Xaurum / PE-online	Xaurum / PE-online

1. [Stap 2: Puntenkaart](#)

Vervolgens komt u meteen op uw 'Puntenkaart' klikt, krijgt u een gedetailleerd scherm.

Dit scherm biedt u alle informatie over onder meer uw opleidingen, opleidingsperiode en aantal punten (juridisch en niet-juridische).

Puntenkaart (Onvoldoende)

Periode: 1-1-2015 t/m 31-12-2016
 Targetnorm: 15
 Uw resultaat: 8

Juridische punten
Minimaal te behalen: 5
 Totaal behaald: 2
Status: Regel onvoldoende

<input checked="" type="checkbox"/> Datum	<input checked="" type="checkbox"/> Categorie	<input checked="" type="checkbox"/> Omschrijving	<input checked="" type="checkbox"/> PE-punten	<input checked="" type="checkbox"/> Status
9-4-2015	Het doceren van een bepaalde rechtsmaterie of de tussenkomst als spreker tijdens een studiedag - juridisch	Cursus geven	2	Wacht op akkoord
7-4-2015	De publicatie van een juridisch artikel	1	1	Wacht op akkoord
31-3-2015	De publicatie van een juridisch artikel	Artikel over BTW	1	Akkoord
30-3-2015	Vrijstelling juridisch	Test	1	Akkoord

Niet-juridische punten
 Totaal behaald: 6

<input checked="" type="checkbox"/> Datum	<input checked="" type="checkbox"/> Categorie	<input checked="" type="checkbox"/> Omschrijving	<input checked="" type="checkbox"/> PE-punten	<input checked="" type="checkbox"/> Status
4-4-2015	Lidmaatschap van een commissie of comité niet juridisch	Membre	8	Concept definitief maken

2. Stap 3: Mijn dossier

Als u op 'Mijn dossier' klikt, ziet u de periode van uw opleidingscyclus ('Periode'), het aantal te behalen punten ('Targetnorm'), het aantal behaalde punten ('Behaald'), de status van uw punten voor deze periode ('Status') evenals uw puntenkaart.

MIJN DOSSIER

➤ PE-overzicht

➤ Overzicht PE-activiteiten

Hieronder is uw statusoverzicht van de PE verplichting(en) te zien. Klik op een regel om de detailberekening te bekijken.

Een * voor een target betekent dat er een mutatie op uw target heeft plaatsgevonden.

Periode	Naam	Targetnorm	Behaald	Status
1-1-2015 t/m 31-12-2016	Puntenkaart	15	8	Onvoldoende

3. Stap 4: Toevoegen activiteiten

Via dit scherm kan u juridische en niet-juridische 'activiteiten' (gevolgde opleidingen, publicaties, enz.) toevoegen door op de knop 'Toevoegen' te klikken:

Puntenkaart (Onvoldoende)

Periode: 1-1-2015 t/m 31-12-2016

Targetnorm: 15

Uw resultaat: 8

Juridische punten

Minimaal te behalen: 5
Totaal behaald: 2
Status: Regel onvoldoende

➤ Toevoegen

Datum	Categorie	Omschrijving	PE-punten	Status
9-4-2015	Het doceren van een bepaalde rechtsmaterie of de tussenkomst als spreker tijdens een studiedag - juridisch	Cursus geven	2	Wacht op akkoord
7-4-2015	De publicatie van een juridisch artikel	1	1	Wacht op akkoord
31-3-2015	De publicatie van een juridisch artikel	Artikel over BTW	1	Akkoord
30-3-2015	Vrijstelling juridisch	Test	1	Akkoord

Niet-juridische punten

Totaal behaald: 6

➤ Toevoegen

Datum	Categorie	Omschrijving	PE-punten	Status
4-4-2015	Lidmaatschap van een commissie of comité niet juridisch	Membre	8	Concept definitief maken

U komt dan op onderstaand scherm terecht:

Sluiten

Volgende >

ACTIVITEIT TOEVOEGEN

Toevoegen van een activiteit.

Geef de datum in waarop de activiteit is voltooid (**de activiteit zal op deze datum in het dossier verschijnen**) en klik dan op volgende.

Datum activiteit voltooid:

De datum van de activiteit moet liggen in de periode (hierbinnen kan per vereniging en per categorie worden afgeweken):
Vanaf: 1-1-2015
Tot: 29-4-2015

Volg de stappen door steeds op de knop 'Volgende' te klikken.

Sluiten

Opslaan concept

Volgende >

ACTIVITEIT TOEVOEGEN

Datum activiteit: 3-4-2015


Geef hier aan in welke categorie de activiteit valt.

Datum activiteit voltooid	3-4-2015
Categorie *	Selecteer

U kan een toevoeging steeds 'onderbreken' door op de knop 'Opslaan concept' te klikken. Uw toevoeging wordt dan op het vorig scherm bewaard in de kolom 'Status'- 'Concept definitief maken', waarop u kan klikken en terug naar het desbetreffende concept gaat.

Status
Concept definitief maken
Akkoord
Akkoord

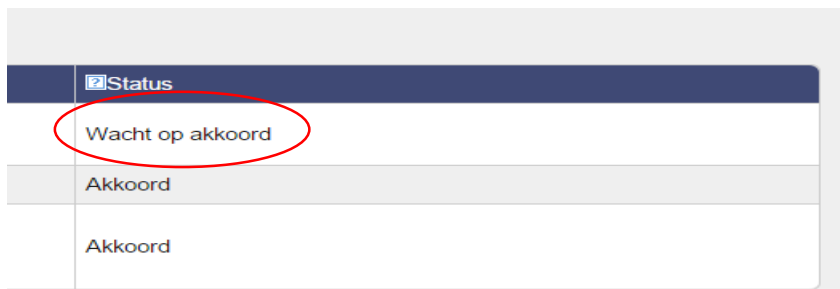
Vervolgens komt u op het eindscherm, waar u klikt op de knop 'Gereed' en daarna op de knop 'Sluiten':



The screenshot shows a horizontal bar with two buttons: 'Sluiten' on the left and 'Gereed' on the right. The 'Gereed' button is circled in red. Below the bar, the text 'ACTIVITEIT TOEVOEGEN' is displayed, followed by the following details:

Datum activiteit: 3-4-2015
Categorie: Opleiding of studiedag juridisch niet juridisch
PE-Punten: 5

De 'Status' verandert dan in 'Wacht op akkoord', waardoor uw aanvraag vertrekt naar de erkenningscommissie.

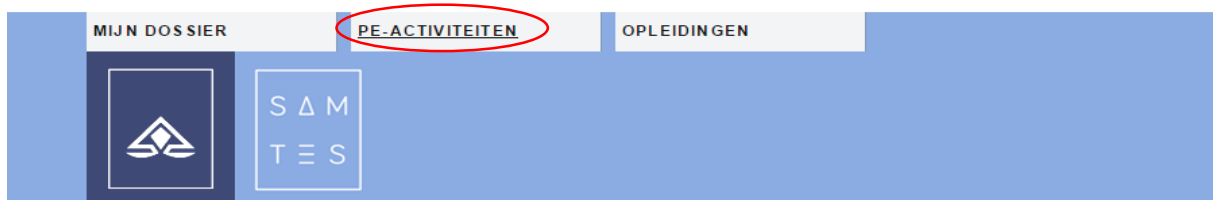


The screenshot shows a table with a dark blue header row containing the text 'Status'. Below the header, there are three rows. The first row contains the text 'Wacht op akkoord', which is circled in red. The second and third rows both contain the text 'Akkoord'.

Status
Wacht op akkoord
Akkoord
Akkoord

4. Stap 5: Overzicht activiteiten

Als u op bovenaan op het beginscherm op de knop 'PE-ACTIVITEITEN' klikt, krijgt u een scherm met een overzicht van alle door u toegevoegde activiteiten en alle bijhorende informatie (datum, categorie, omschrijving, punten en status). Wilt u gedetailleerde informatie over een bepaalde activiteit klik dan op de datum ervan.



MIJN DOSSIER

> PE-overzicht

> Overzicht PE-activiteiten

TEST SAMTES 1 (TEST SAMTES 1)

Hieronder staan alle ingevoerde activiteiten. Om een overzicht te krijgen van uw status met alle regels die voor u van belang zijn, klikt u hierboven op het tabblad Statusoverzicht en daarna op de betreffende berekening

Datum voltooid Van 1-1-2014 tot en met 31-12-2015 **Vernieuwen**

Categorieën Alle categorieën
Wijzigen

Datum	Categorie	Omschrijving	PE-punten	Status
9-4-2015	Het doceren van een bepaalde rechtsmaterie of de tussenkomst als spreker tijdens een studiedag - juridisch	Cursus geven	2	Wacht op akkoord
7-4-2015	De publicatie van een juridisch artikel	1	1	Wacht op akkoord
4-4-2015	Lidmaatschap van een commissie of comité niet juridisch	Membre	8	Concept definitief maken
3-4-2015	Opleiding of studiedag juridisch niet juridisch	bla bla	5	Wacht op akkoord
2-4-2015	Het doceren van een bepaalde rechtsmaterie of de tussenkomst als spreker tijdens een studiedag - juridisch	confrontatie tussen collectieve insolventieprocedure en de gedwongen executie	0	Afgekeurd
1-4-2015	Vrijstelling niet juridisch	Test cursus	5	Akkoord

5. Stap 6: Overzicht goedgekeurde opleidingen

Via de d knop 'OPLEIDINGEN' krijgt u een overzicht van alle door erkenningscommissie goedgekeurde opleidingen. Via de knop 'Uitgebreid zoeken' kan u gericht zoeken.

MIJN DOSSIER

- PE-overzicht
- Overzicht PE-activiteiten

OPLEIDINGEN OVERZICHT VOOR NATIONALE KAMER VAN GERECHTSDEURWAARDERS

Hieronder ziet u een overzicht met alle beschikbare cursussen voor deze beroepsgroep.

Sluiten

[?] [jaar] [maand] OK **Uitgebreid zoeken**

Toon cursussen met taal:

- Nederlands
- Frans
- Nederlands en Frans
- Toon alles

april 2015

- ✓ 30 Informatica for dummies - Sint-Gillis (BE)

Als u dan op de naam van een opleiding klikt, krijgt u alle nodige informatie over deze opleiding:

Als u deze cursus heeft gevolgd wordt de presentie ingegeven door de opleider.

Cursusnaam	Informatica for dummies (ID nummer: 215926)								
Type cursus	Cursus met (fysieke) bijeenkomst(en)/ alleen accreditatie voor totaal								
Opleidingsinstituut	SAM-TES cursus								
Opleidingen	Toon alle opleidingen								
PE-punten	Categorie	Geaccrediteerde punten	Periode						
	Scholing SAM-TES niet-juridisch	8	30-4-2015 t/m 30-4-2016						
Beschrijving	blablabla								
Programma	<table border="1"> <thead> <tr> <th>Bestand</th> <th></th> </tr> </thead> <tbody> <tr> <td>docs.zip</td> <td>170 KB</td> </tr> </tbody> </table>			Bestand		docs.zip	170 KB		
Bestand									
docs.zip	170 KB								
Website met informatie	http://www.gerechtsdeurwaarders.be								
Namen sprekers en hun professionele hoedanigheid	François								
Aantal uren scholing	8								
Toelichting op inschrijfgeld									
Uitvoeringen	<table border="1"> <thead> <tr> <th colspan="2">30-4-2015</th> </tr> </thead> <tbody> <tr> <td>Tijd</td> <td>9:00 - 15:00</td> </tr> <tr> <td>Locatie</td> <td>Sint-Gillis (BE) (Toon kaart)</td> </tr> </tbody> </table>			30-4-2015		Tijd	9:00 - 15:00	Locatie	Sint-Gillis (BE) (Toon kaart)
30-4-2015									
Tijd	9:00 - 15:00								
Locatie	Sint-Gillis (BE) (Toon kaart)								

Via 'Uitgebreid zoeken' komt u op onderstaand scherm terecht en kan u een meer gedetailleerde onderzoeking uitvoeren:

The image shows a search interface with three main sections: 'Standaard zoekcriteria', 'Zoeken binnen gebied', and 'Zoeken op afstand'. A red circle highlights the 'Standaard zoekcriteria' section. Each criterion has a help icon (question mark in a square) to its left. The 'Datum begin cursus' field includes date pickers for 'Van' and 't/m'. The 'Type cursus' field is a dropdown menu.

Standaard zoekcriteria	
Naam of ID cursus	<input type="text"/>
Opleidinginstituut	<input type="text"/>
Datum begin cursus	Van <input type="text"/> <input type="text"/> t/m <input type="text"/>
Naam en omschrijving:	<input type="text"/>
PE-categorie	<input type="text"/>
PE-punten	<input type="text"/>
Type cursus	<input type="text"/>

Zoeken binnen gebied	
Land	<input type="text"/>
Provincie	<input type="text"/>

Zoeken op afstand	
Afstand	<input type="text"/> <input type="text"/> kilometer
Vanaf plaats	<input type="text"/>
Land	<input type="text"/>